



九年义务教育课本
JIUNIAN YIWU JIAOYU KEBEN

CHANGYOU

唱游

二年级第二学期 (试用本)



CHANGYOU

上海音乐出版社

九年义务教育课本

二年级第二学期

唱游

CHANGYOU

(试用本)



上海音乐出版社

目 录

2 第一单元 民族花朵

3 第一课

3 **听** 孔雀舞

4 **唱** 金孔雀轻轻跳

6 **玩** 小猴造楼（三）

7 **创** 美丽的小孔雀

8 第二课

8 **听** 民族舞曲联奏

9 **唱** 布依娃娃爱唱歌

10 **玩** 

11 **创** 听听做做

12 **音乐乐园**

15 第二单元 音乐童话

16 第三课

16 **听** 龟兔赛跑

17 **唱** 我是一粒米

18 **玩** 小猴造楼（四）

19 **创** 我是一粒米

20 第四课

20 **听** 水草舞

21 **唱** 小红帽

22 **玩** 五只小鸡

24 **创** 林中小红帽

25 **音乐乐园**

28 第三单元 外国小曲

29 第五课

29 **听** 摇篮曲

30 **唱** 我的小宝宝

31 **玩** 连起来拍一拍

32 **创** 咪咪摇篮曲

33 第六课

33 **听** 在钟表店里

34 **唱** 洋娃娃和小熊跳舞

35 **玩** 孔雀开屏

36 **创** 快乐的早晨

37 **音乐乐园**

40 第四单元 童年的歌

41 第七课

41 **听** 快乐的节日

42 **唱** 萤火虫

43 **玩** 降落伞

44 **创** 操场上的歌

45 第八课

45 **听** 中国少年先锋队队歌

46 **唱** 只怕不抵抗

47 **玩** 看图学表演

48 **创** 向英雄敬礼

49 **音乐乐园**

补充歌曲的内容供选用。有升降号的乐谱采用听唱法教学，有兴趣、会乐器的学生可尝试视谱。

第一单元

民族花朵



傣家儿童爱跳舞，

布依娃娃爱唱歌，

各族儿童手拉手，

山美水美人也和。



太阳公公 笑笑，



小朋友呀 跳跳，



太阳公公 笑笑，



小朋友呀 跳跳





第一课

孔雀舞

(民乐合奏)

傣族民间乐曲
罗宗贤改编





金孔雀轻轻跳

翁向新词
任明曲

中速稍快

m d m s s m l, d r r m d m s

1. 金孔雀, 轻轻地跳, 雪白的
2. 小卜少, 小卜冒, 跟着

d l, l, r d l, d d s m s l l

羽孔雀 金光起, 展翅开屏满

m d s l, m m d r r d l, d r

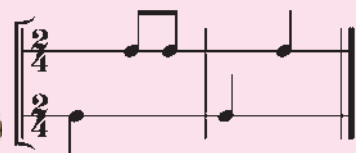
河边走, 傣家的竹楼彩虹手

r l, m m d r r m d l, d d

绕, 傣家的竹楼彩虹手 绕笑




跟着音乐拍一拍。



傣语“小卜少”指女孩,
傣语“小卜冒”指男孩。



傣家情



竹楼



泼水节



象脚鼓



葫芦丝



献花环



铓锣





玩

小猴造楼 (三)



七只小猴真神奇，




地下大楼又造起。



下加一线 d d d ,

下加一间 r r r




填填、唱唱。



美丽的小孔雀



为《金孔雀轻轻跳》
编几个动作。



看图学傣族孔雀舞的动作。



第二课

民族舞曲联奏

(民族器乐曲)

周成龙编配



请你听一听，连一连。



朝鲜族

维吾尔族

蒙古族

汉族

藏族

布依娃娃 爱唱歌



欢快地

贵州布依族儿歌

布依娃娃爱唱歌，越唱心里越快乐，
要问我为什么？里拉拉里里拉里，
学文化，学科学，创造幸福快乐好生活。



跟着老师唱一唱。

do=G $\frac{2}{4}$

r s, l, d d m r s, l,



2/4 2/4



玩



读

(拍手) $\frac{2}{4}$

新 疆 葡 萄 新 疆 葡 萄 亚 克 西
蒙 古 烤 羊 蒙 古 烤 羊 赛 百 努
青 稞 美 酒 青 稞 美 酒 亚 古 都

学



唱

do=F $\frac{2}{4}$

1 1 1 1 s 1 1 1 1 s

1 1 1 1 s | s 1 s s s

拍

手 $\frac{2}{4}$

脚 $\frac{2}{4}$

敲

大钟和小钟



$\frac{4}{4}$



当



当



$\frac{4}{4}$



叮



叮



叮



叮



$\frac{4}{4}$



嘀



嗒



嘀



嗒



$\frac{4}{4}$



嚓



嚓



嚓



嚓



听听做做



五十六个民族，
兄弟姐妹是一家。



随着乐曲《民族舞曲联奏》起舞。




乐曲听唱

快乐的诺苏

do=F $\frac{2}{4}$

彝族乐曲



补充歌曲

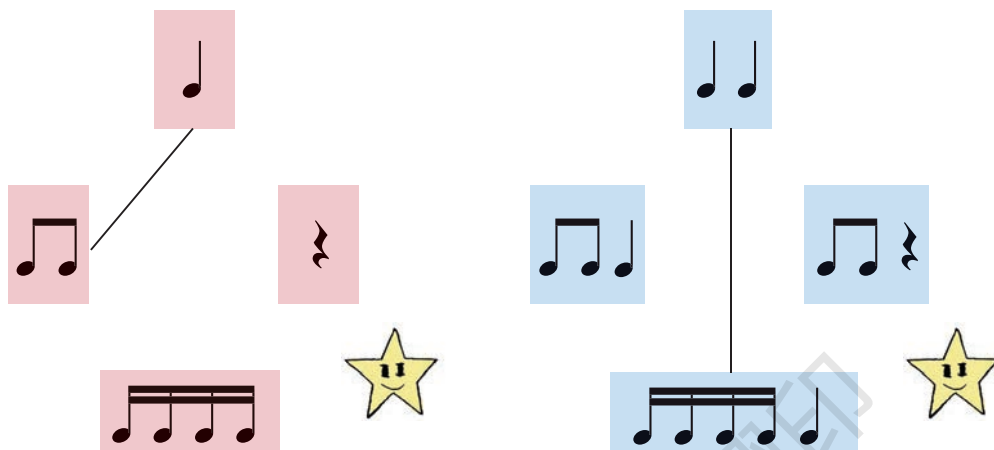
一只鸟仔

[中国] 台湾民歌

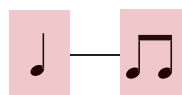


音乐小转盘

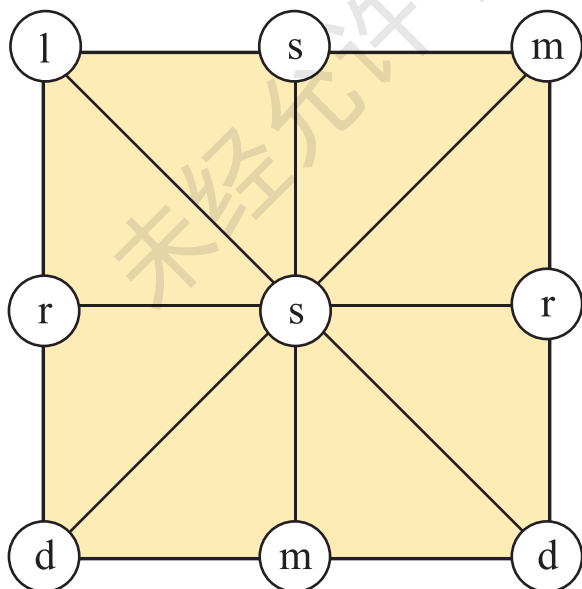
① 连一连，拍一拍。



用不同方法连，如



② 指一指，唱一唱。




自选路线，边走边唱。比谁唱得准。



自编节奏，边走边唱。如：



d d s



d d r r

等。



五彩小星星

我会唱



《布依娃娃爱唱歌》



《金孔雀轻轻跳》

会唱




会背




会边唱边表演




我会听



(1)



(2)



(3)



老师弹了哪组孔雀羽毛上的三个音？唱一唱。

第二单元

音乐童话

乌龟小兔比赛跑，
小猴来把新楼造。
小鸡和小鸭，
还有小红帽……
音乐像棵童话树，
神奇果子真不少。






第三课

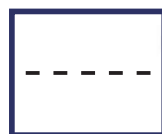


龟兔赛跑

(管弦乐合奏)

史真荣曲



听听连连



听听音乐，讲讲龟兔赛跑的故事。


我是一粒米



陈 植词
黄振奋曲



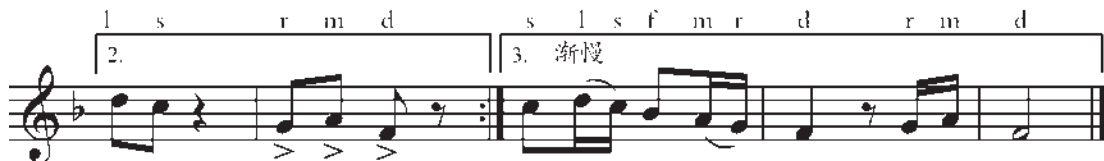
1.(领) 我 是 一粒米, 别把我看不起,
2.(领) 有一个 小淘气, 把我看不起,
3.(领) 你我是 好朋友, 我多么喜欢你,



农民伯伯种地多么不容易,(齐)冒着风呀冒着雨,
天天吃起饭来不注意,(齐)把我呀扔在地,
天天吃起饭来把我爱惜,(齐)不闹呀又不吵,



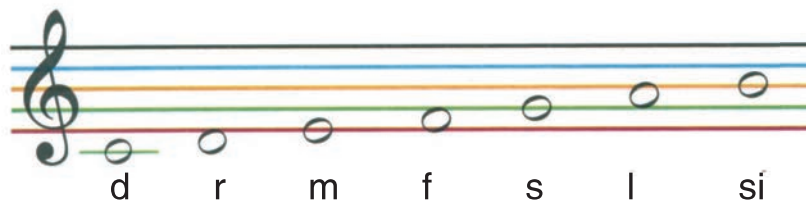
费了多少力, 都为我一粒米呀, 都为我一粒米。
又把我喂鸡, 小淘气不爱惜我呀,
不把我扔在地, 好朋友爱惜我呀,



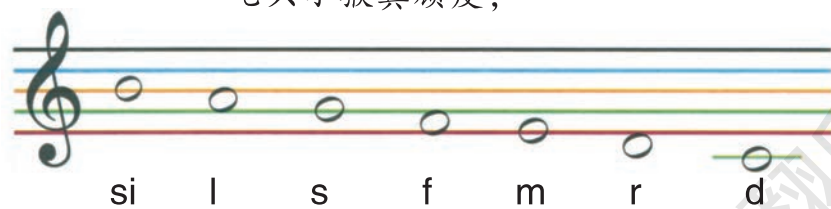
我呀 真生气 让我谢谢你, 谢谢你



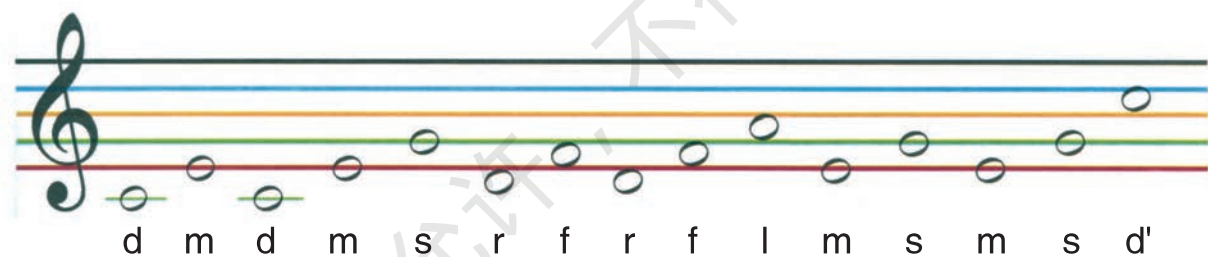
小猴造楼 (四)



七只小猴真顽皮，



跳上跳下真有趣。



请你认一认，填一填。

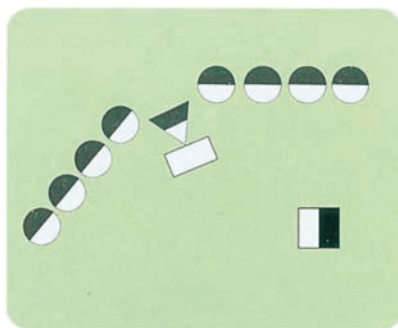
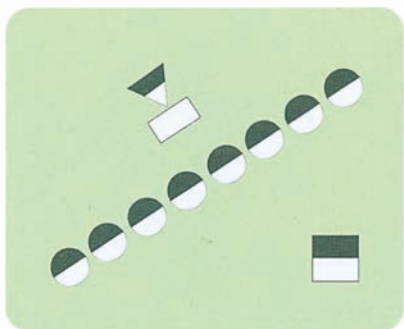


认一认音位，
填一填唱名。



我是一粒米

(表演唱)



和小伙伴一起为歌曲《我是一粒米》编个表演唱。



第四课

水草舞

吴祖强、杜鸣心曲



听 优美的《水草舞》。 **画** 你想象中的水底世界。 **演** 你喜欢的水底动植物。

小红帽

唱

巴西儿童歌曲

d r m f s m d d' l f s s m

我 独 自 走 在 郊 外 的 小 路 上,

d r m f s m r d r m r s d r m f

我 把 糕 点 带 给 外 婆 尝 一 尝。 她 家 住 在

s m d d' l f s m d r m f s m r d


又 远 又 僻 静 的 地 方, 我 要 当 心 附 近 是 否

r m d d d' l f s s d d' l f

有 大 灰 狼。 当 太 阳 下 山 岗, 我 要 赶

s m d r m f s m r d r m d d

回 家, 同 妈 妈 一 同 进 入 甜 蜜 梦 乡



边唱边做情景表演。





五只小鸡

陈鹤琴词
上海市中小学音乐教材编写组改编




(母) 咯咯咯，咯咯咯，
五只小鸡不见了。
(齐) 老母鸡，急坏了，
翘着尾巴到处找。





(甲) 小花鸡，
绿草地上练赛跑，
(齐) 一只小鸡找到了。

(乙) 小白鸡，
跟着小兔学跳高，
(齐) 两只小鸡找到了。



(丙) 小黄鸡，
找到虫子眯眯笑，
(齐) 三只小鸡找到了。


(丁) 小黑鸡，
摇摇摆摆过了桥，
(齐) 四只小鸡找到了。



(母) 还有一只呢？

(齐) 喏！

大树底下睡懒觉。



(齐) 五只小鸡找到了，
跟着母鸡叽叽叫，
排着队儿回家了。



叽叽叽

和小伙伴合作，扮角色，边读边表演。



林中小红帽

(情景故事)



用小乐器表现林中的情景，
扮演角色，表演小红帽的故事。



乐曲听唱

小步舞曲



do = G

[德]巴 赫曲



补充歌曲

捉迷藏

贵州儿歌

欢乐地



童话树

唱一唱，
说出它们的歌名。



五彩小星星

我会唱



《小红帽》

会唱



会背



《我是一粒米》

会边唱边表演

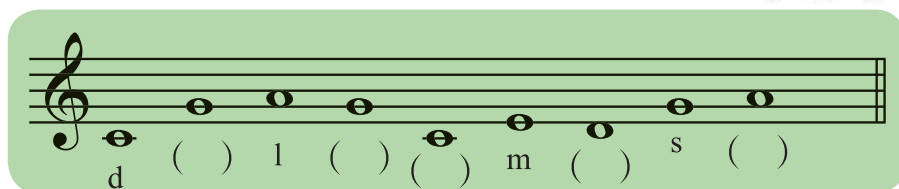


我会拍



我会认

两人一组合作，拍一拍。



听听填填唱唱。



第三单元

外国小曲



小摇篮，摇啊摇，

好宝宝，快睡觉。

钟声嘀嗒唱起歌，

洋娃娃、小熊跳舞蹈。

4/4

d' s l l l l s m m m m r m d d s
叮 咚 叮 叮 叮 叮 咚， 我们大家跳个圆圈舞，

d' s l l l l s m m m m r m d
叮 咚 叮 叮 叮 叮 咚， 我们跳个圆圈舞。



第五课



摇篮曲

(女声独唱)

[奥] 舒伯特曲




《摇篮曲》是一首
雄壮 ()
活泼 () 的歌曲，请“√”。
优美 ()

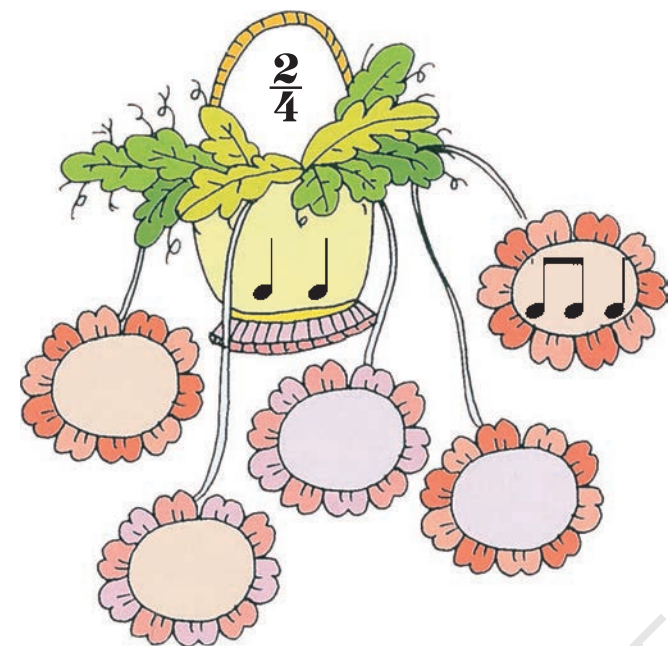


我的小宝宝

[美] 露西尔·佩纳贝克词曲
卢乐珍、汪爱丽译配

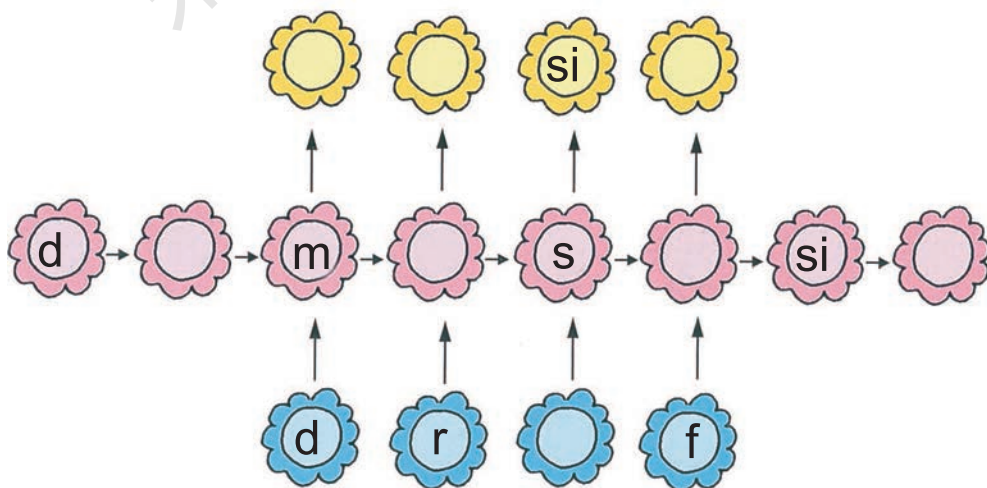


连起来拍一拍



先在花朵和气球中填上节奏后，再连起来拍一拍。

听听、填填、唱唱

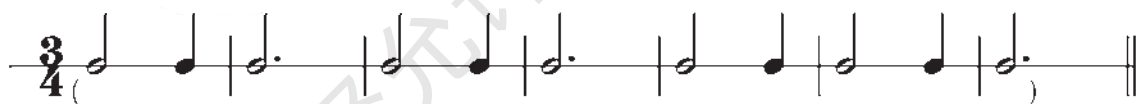




咪咪摇篮曲



用d、m、s编唱摇篮曲。





第六课 在钟表店里

[德] 阿图尔·奥尔特曲



唱一唱



你听到哪些“钟”在歌唱？



洋娃娃和小熊跳舞

[波兰] M.卡楚尔宾娜曲

李 嘉 川译配



1. 洋娃娃和 小熊跳 舞, 跳呀跳 呀 一二一, 他们在跳
2. 洋娃娃和 小熊跳 舞, 跳呀跳 呀 一二一, 他们跳得




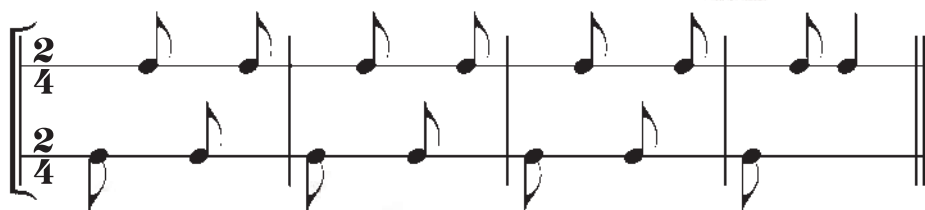
圆 圈 舞 呀 跳 呀 跳 呀 一二一 小 熊 小 熊 点 点 头 呀,
多 整 齐 呀 多 整 齐 呀 一二一 我 们 也 来 跳 个 舞 呀,



点 点 头 呀 一二一, 小 洋 娃 娃 笑 起 来 啦, 笑 呀 笑 呀 哈哈
跳 呀 跳 呀 一二一, 我 们 也 来 跳 个 舞 呀, 跳 呀 跳 呀 哈哈




大家一起来跳
个圆圈舞。





孔雀开屏



$\frac{2}{4}$



听听、填填、唱唱。



练一练

do = G

延边朝鲜族民歌《月亮、月亮》





快乐的早晨

《在钟表店里》（片段）



三角铁

沙球

铃鼓

小铃

沙球

三角铁



和小伙伴一起，用小乐器演奏一曲《快乐的早晨》。



乐曲听唱

小士兵进行曲

[德] 舒曼曲

do = G $\frac{2}{4}$

$\text{m} \quad \text{f} \quad \text{s} \quad \text{l} \quad \text{s} \quad \text{f} \quad \text{m} \quad \text{r} \quad \text{d}$
 $\text{m} \quad \text{f} \quad \text{s} \quad \text{l} \quad \text{s} \quad \text{d}' \quad \text{si} \quad \text{l} \quad \text{s}$

补充歌曲

伦敦桥

集体舞

英国儿歌

$\text{s} \quad \text{l} \quad \text{s} \quad \text{f} \quad \text{m} \quad \text{f} \quad \text{s} \quad \text{r} \quad \text{m} \quad \text{f} \quad \text{m} \quad \text{f} \quad \text{s}$
 $\text{s} \quad \text{l} \quad \text{s} \quad \text{f} \quad \text{m} \quad \text{f} \quad \text{s} \quad \text{r} \quad \text{s} \quad \text{m} \quad \text{d}$

1. 伦敦桥呀 要垮了, 要垮了, 要垮了,
 2. 伦敦桥呀 要架起来, 要架起来, 要架起来,
 伦敦桥呀 要垮了, 我的朋
 伦敦桥呀 要架起来, 我的朋



友谊舞步



迪斯科



恰恰舞



华尔兹



和小伙伴一起举行一个友谊舞会。

五彩小星星

我会唱



《我的小宝宝》


会唱



会背



我会听



(1)

(2)

(3)

老师弹了哪组音，唱一唱。



《洋娃娃和小熊跳舞》

会边唱边表演



我会敲

甲



乙



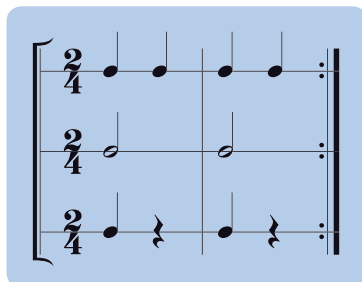
丙



甲

乙

丙



三人一组，自选乐器，合作敲一敲。



第四单元

童年的歌



像树苗沐浴雨露，
像鲜花笑迎太阳，
金色童年，
洒满阳光。
亲爱的祖国妈妈，
是您哺育我们成长。



咚 哒 咚 哒 咚 咚 哒 咚



嘀 嘀 哒 嘀 哒， 嘀 嘀 哒 嘀 哒。





第七课

快乐的节日

(童声合唱)

管桦词
李群曲

小鸟在前面带路，
风啊吹向我们。
我们像春天一样，
来到花园里，
来到草地上。

.....



跟着音乐，拍起来，跳起来。





萤火虫



张俊词
鲍元恺曲

天真、活泼地

s m d m d s, m s m s m l s



夏 夜 里 谁 提 来 一 盏 一 盏 小 灯 笼?

s m d m d s, l, d l, d l, m r



小 灯 笼 像 星 星 一 闪 一 闪 亮 晶 晶。

m f s s d r m m

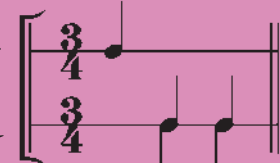



那 不 是 灯, 也 不 是 星,

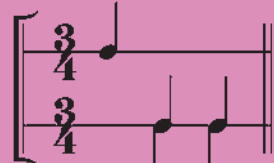
m m s d d m s, d s, l, s, l, s, r d




那 是 小 小 的 萤 火 虫, 飞 到 西 来 飞 到 东。

手 


腿 

手 

肩 



唱着歌，和萤火虫
一起跳舞。



降落伞



王利根词曲



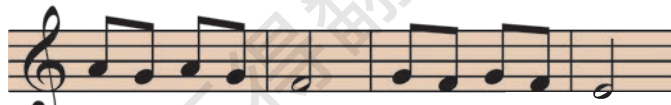
(师)小朋友, 快来看,(生)快来看什 么?



(师)天 空中, 降落伞,(生)慢慢 飘 下 来。



(师)慢慢 飘 下 来,(生)慢慢 飘 下 来,



(师)慢慢 飘 下 来,(生)慢慢 飘 下 来,




(师)慢慢 飘 下 来,(生)慢慢 飘 下 来。



do' si la sol fa



mi re do, 飘 呀 飘 下 来。





操场上的歌



用d、m、s为操场上的活动编首歌。




第八课

中国少年先锋队队歌

(童声合唱)

周郁辉词
寄明曲



这首歌在下列哪种情况下歌唱更合适?

跑步 () 跳舞 () 行进 ()



咚 咚 咚咚咚， 咚咚咚咚 咚。



拍拍唱唱



m m d m s
嘀嘀哒嘀 哒，

s s m s d
嘀嘀哒嘀 哒。





只怕不抵抗



麦新词
冼星海曲

吹起小喇叭，哒嘀哒嘀哒！
打起小铜鼓，得龙得龙咚！
手拿小刀枪，冲锋到战场
一刀斩汉奸！一枪打东洋！
不怕年纪小，只怕不抵抗！
吹起小喇叭，
哒嘀哒嘀哒！打起小铜鼓，
得龙得龙咚！不怕年纪小，只怕
不抵抗，只怕不抵抗！

看图学表演



吹起小喇叭，
哒嘀哒嘀哒！



打起小铜鼓，
得龙得龙咚！



手拿小刀枪，



冲锋到战场。



一刀斩汉奸！



一枪打东洋！



不怕年纪小，



只怕不抵抗！





向英雄敬礼



董存瑞



黄继光



邱少云



听着《中国少年先锋队队歌》和小伙伴一起做造型，向英雄敬队礼。



京歌欣赏

唱脸谱



补充歌曲

小毛驴

童谣

我有一只小毛驴，我从来也不骑，
有一天我心血来潮骑着去赶集，我
手里拿着小皮鞭，我心里正得意，
不知怎么哗啦啦啦我摔了一身泥。

冼星海 与 《黄河大合唱》



1. “吹起小喇叭，哒嘀哒嘀哒……”每当唱起《只怕不抵抗》时，就会想起人民音乐家冼星海。著名的《黄河大合唱》就是他创作的。

2. 抗日战争期间，冼星海来到延安鲁迅艺术学院教学。他一直想要写一部大合唱，表现中华民族英勇抗日的伟大精神。



3. 一天，冼星海见到光未然写的诗歌《黄河》，他激动地说：

“我有把握为它谱好曲。”他在窑洞里怀着抗战必胜的信心创作了这部大型音乐作品。



4. 他写下了一首首歌曲，有描述船夫和惊涛骇浪英勇搏斗的，有表现流离失所的百姓心中燃烧的抗日烈火的，有描写抗日英雄为保为黄河保卫全中国英勇杀敌的……



5. 经过六天的奋战，终于完成了八首歌曲组成的《黄河大合唱》，并由冼星海亲自指挥演出，这是他献给伟大中华民族的不朽之作。

6. 这部充满民族自豪感和战斗激情的大合唱，至今还鼓舞着我们，为把伟大的祖国建设得更加繁荣富强而努力。



音乐小转盘



童年真快乐



看图说歌名，与小伙伴一起唱一唱，评一评。



连连唱唱我能行




认认、唱唱、连连。



五彩小星星

我会唱



《萤火虫》



《只怕不抵抗》

会唱  会背  

会边唱边表演  

我会猜

小小乐器在哪里？

找出三个  找出四个  

找出五个   



说 明

本册教材根据上海市中小学（幼儿园）课程改革委员会制定的课程方案和《上海市中小学音乐课程标准（试行稿）》编写，供九年义务教育小学二年级第二学期试用。

本教材由上海音乐出版社主持编写，经上海市中小学教材审查委员会审查准予试用。

本册教材的编写人员有：

主 编：陈学娅

副 主 编：陈蓓蕾

特约撰稿人：刘德昌 张荣仁 张 菊

修 订 主 编：陈学娅

修订副主编：陈蓓蕾

修 订 人 员：刘德昌 张 菊 颜 悦

欢迎广大师生来电来函指出教材的差错和不足，提出宝贵意见。

上海音乐出版社地址：上海市打浦路 443 号 15—17 楼（邮政编码：200023），联系电话：021-60938217。

声 明 按照《中华人民共和国著作权法》第二十三条中，关于“为实施九年制义务教育和国家教育规划而编写出版教科书，除作者事先声明不许使用之外，可以不经著作权人许可，在教科书中汇编已经发表的作品片段或者短小的文字作品、音乐作品或者单幅的美术作品、摄影作品，但应当按照规定支付报酬，指明作者姓名、作品名称”的有关规定，我们已尽量寻找原作者支付报酬。原作者如有关于支付报酬事宜可及时与出版社联系。



经上海市中小学教材审查委员会审查
准予试用 准用号 II-XB-2019031

责任编辑：王媛媛
李 雪

唱 游
二年级第二学期
(试用本)

上海市中小学(幼儿园)课程改革委员会

上海音乐出版社出版

地址：上海市打浦路443号荣科大厦 200023

上海世纪出版集团：www.ewen.co

上海音乐出版社网址：www.smph.cn

上海音乐出版社电子信箱：editor_book@smph.cn

上海新华书店发行 上海书刊印刷有限公司印刷

开本 787×1092 1/16 印张 3.5 谱、文：56面

2019年12月第1版 2019年12月第1次印刷

ISBN 978-7-5523-1874-6/G·0142

定价：7.35 元

价格举报电话：12358

读者服务热线：(021) 64375066 印装质量热线：(021) 64310542



绿色印刷产品